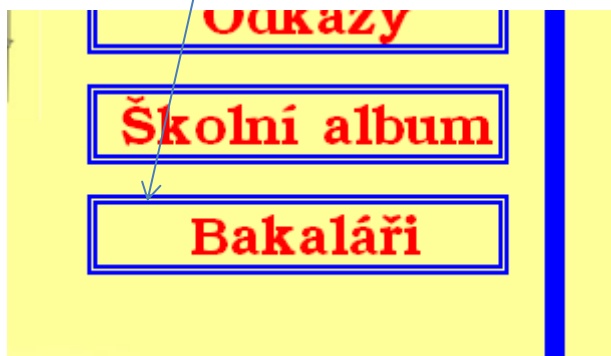
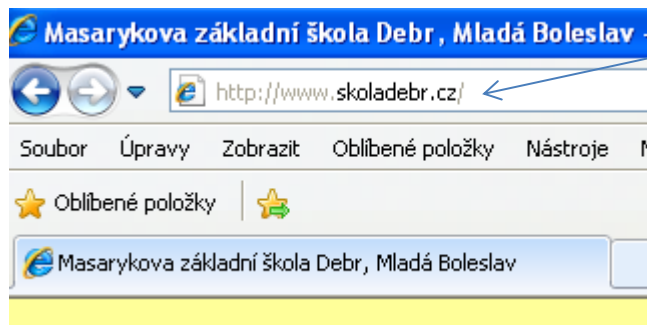


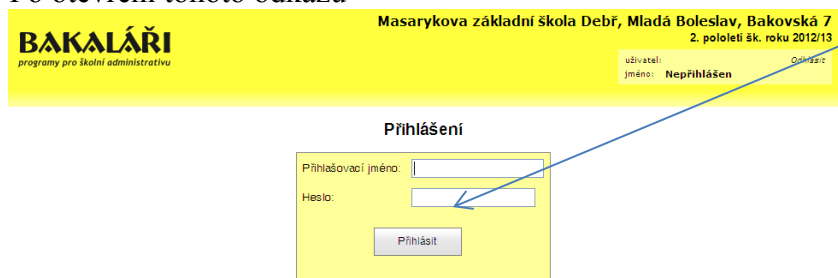
Vážení rodiče.

Od nového školního roku se chystáme ve všech třídách vám zpřístupnit internetovou aplikaci, která vás bude informovat o řadě událostí ve škole. Bude to přehled docházky vašeho dítěte, přehled jeho známek, probírané učivo, plán akcí školy, event. plánované písemné práce či zadané domácí úkoly.

Do této aplikace vstoupíte snadno přes **webové stránky naší školy** (www.skoladebr.cz), kde najdete ikonu s titulkem **Bakaláři**.



Po otevření tohoto odkazu



se musíte přihlásit pomocí přiděleného jména a hesla.

Otevře se vám **aplikace** vašeho dítěte **se záložkami**, které vám poskytnou důležitá data.



Na titulní straně (Úvod) se můžete podívat na řadu podstatných informací. Další, či podrobnosti, pak najdete v jednotlivých záložkách.

Celá aplikace se dá jednoduše „prolistovat“. Vám je k prohlédnutí, nemůžete nic změnit ani pokazit 😊. Pokud se dostanete jinam, než jste zamýšleli, vraťte se na Úvod, opět vyberte zvolenou záložku či udělejte „krok Zpět“.

Záložka **Osobní údaje** slouží nejen k nahlédnutí a kontrole správnosti některých osobních údajů vašeho dítěte i vás, ale také vám umožňuje zapsat případné změny, které se zobrazí i nám ve škole.

Úvod Osobní údaje Klasifikace Výuka Absence Plán akcí Ankety Komens Nástroje Odhlásit

Osobní údaje žaka

příjmení: [text box]

jméno: [text box]

bydliště: [text box]

PSČ: [text box]

datum narození: [text box]

telefon, icq, skype: [text box]

mobilní telefon: [text box]

e-mailová adresa: [text box]

e-mailová adresa rodičů: [text box]

otec-telefon: [text box]

matka-telefon: [text box]

Umožnit změny

Úvod Osobní údaje Klasifikace Výuka Absence Plán akcí Ankety Komens Nástroje Odhlásit

Osobní údaje žaka

příjmení: [text box]

jméno: [text box]

bydliště: [text box]

PSČ: [text box]

datum narození: [text box]

telefon, icq, skype: [text box]

mobilní telefon: [text box]

e-mailová adresa: [text box]

e-mailová adresa rodičů: [text box]

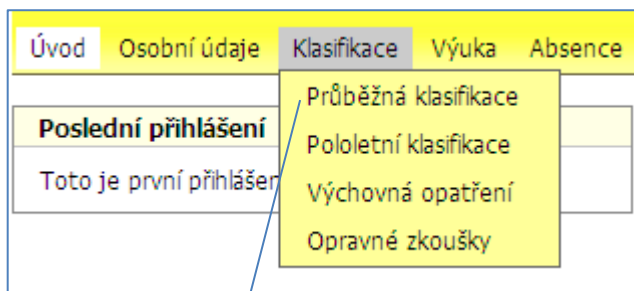
otec-telefon: [text box]

matka-telefon: [text box]


Umožnit změny

Potvrdit změny osobních údajů

Po zapsání změn je třeba Potvrdit změny OÚ.



V záložce **Klasifikace** najdete **Průběžnou klasifikaci**, tedy známky vašeho dítěte v aktuálním pololetí. *Známka v 1. sloupci je nyní známkou z 3. čtvrtletí tohoto školního roku.* Jestliže najedete kurzorem myši na známku, zobrazí se vám téma.



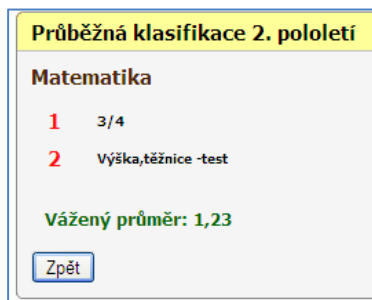
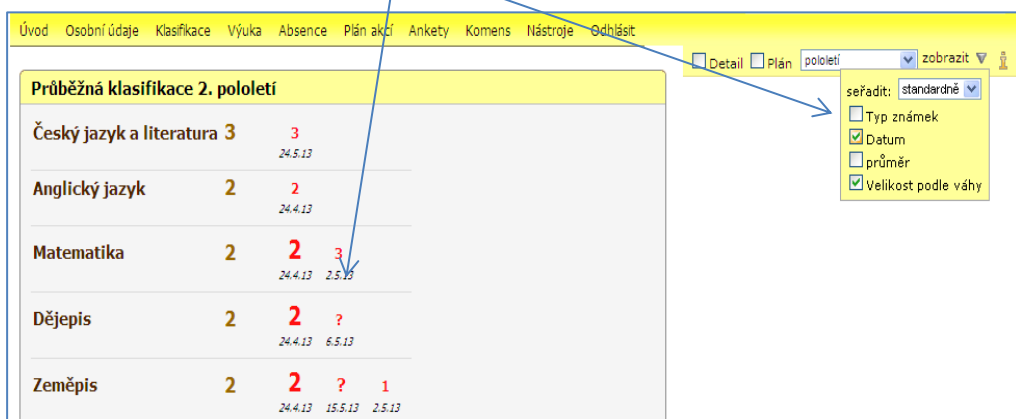
Pod položkou **Pololetní klasifikace** najdete přehled všech známek vašeho dítěte tak, jak je znáte z vysvědčení.

Položka **Výchovná opatření** zobrazí Pochvaly či Napomenutí a Důtky.

Položka **Opravné zkoušky** pak zobrazuje vykonané zkoušky tohoto typu.



Je-li místo známky **?**, znamená to, že je v tomto předmětu naplánována písemná práce. Zde je užitečné si Zobrazit datum.

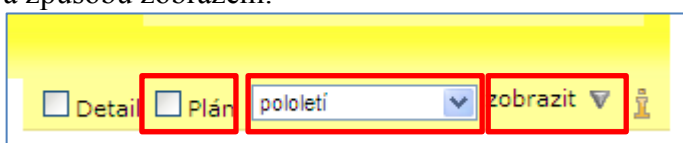


Každý předmět lze zvlášť otevřít pro specifický výpis.

Zde vidíte známky z Matematiky (Čtvrtletní hodnocení a známku z testu Výška, těžnice).

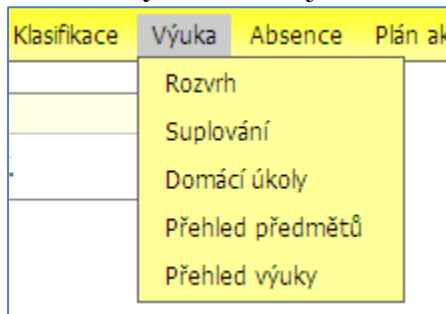
Vážený průměr znamená, že každá známka může mít (je zaznamenána s) jinou hodnotu, je jinak důležitá.

Při zvolené Průběžné klasifikaci se pod jménem žáka objeví **možnost volby** Detailu či Plánu, časového období a způsobu zobrazení.

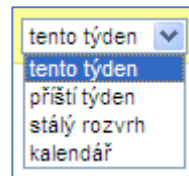


Zatržením **Plánu** opět zobrazíte podrobnosti k plánované klasifikaci (test, písemka, ...), tedy **?** v klasifikaci (doporučuji Zobrazit Datum) ve vybraném časovém období.

Záložka **Výuka** obsahuje 5 důležitých položek.

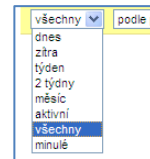


Rozvrh s červeně vyznačenými suplovanými hodinami. Zde je možnost volby zobrazeného časového období.



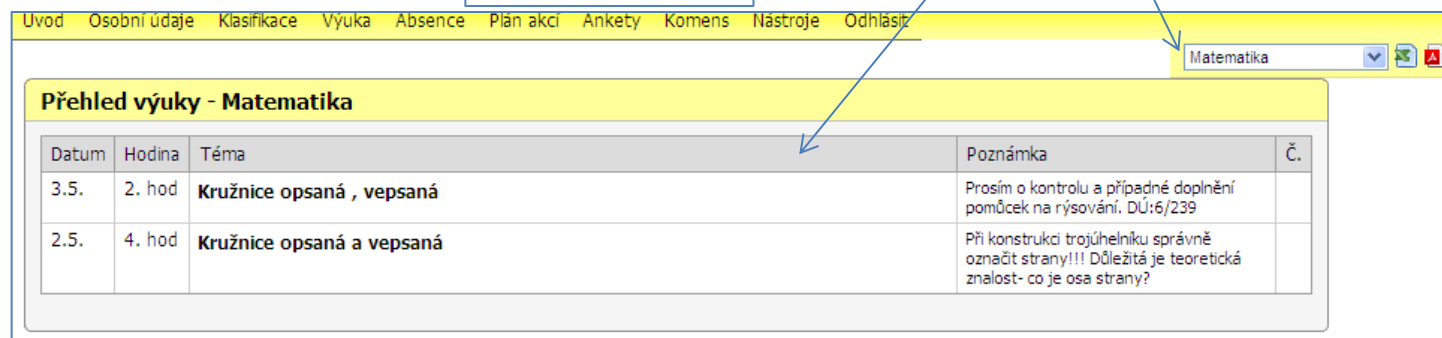
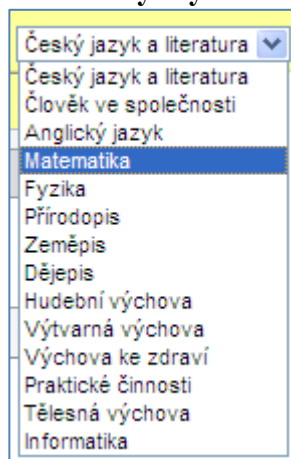
Suplování ukáže výpis suplovaných hodin ve vybraném časovém období.

Domácí úkoly (jsou-li zapsané) s možností různého zobrazení. To, že žádné nejsou zapsané, neznamená, že žákům nebyly úkoly zadány ústně! 😊

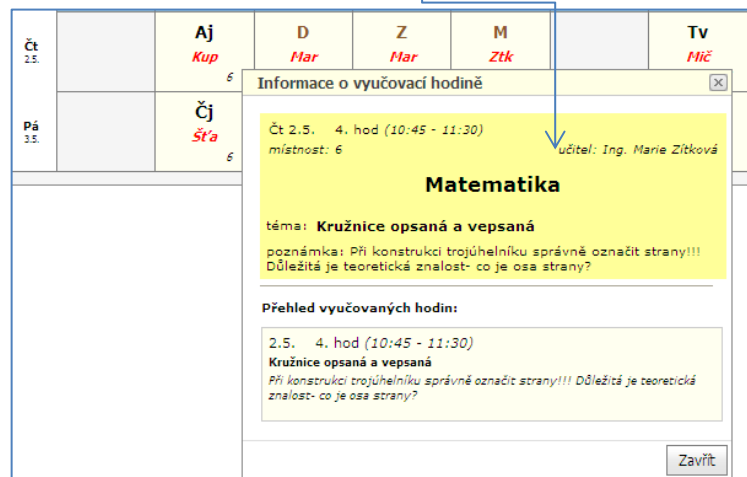
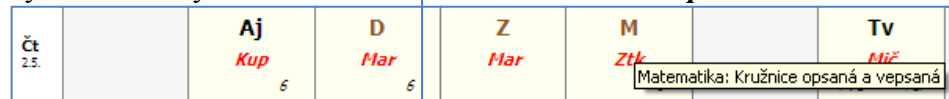


Přehled předmětů nabízí výpis vyučovaných předmětů a příslušných vyučujících.

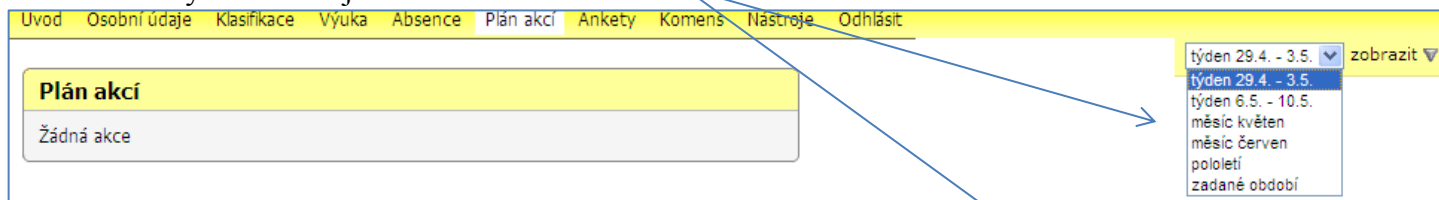
Přehled výuky vám umožňuje vybrat předmět a zobrazit probíraná témata.



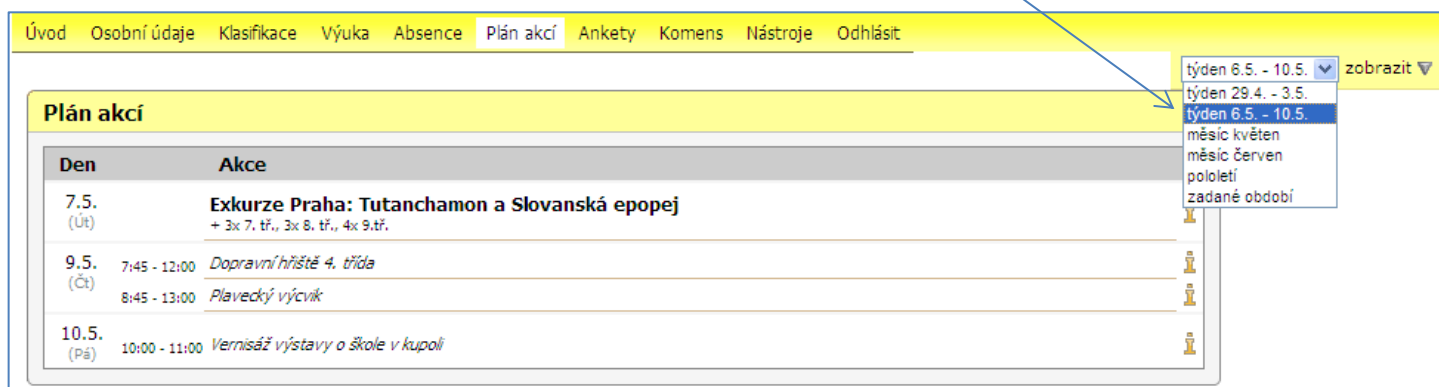
Stejnou informaci, ale *jen o tématu dané hodiny*, získáte i *najetím kurzorem myši* na zkratku předmětu vybrané hodiny na Rozvrhu či *kliknutím na zkratku předmětu* na Rozvrhu.



Také u záložky **Plán akcí** je třeba filtrovat dle času.



The screenshot shows the 'Plán akcí' page with a dropdown menu open. The menu options are: týden 29.4. - 3.5., týden 29.4. - 3.5., týden 6.5. - 10.5., měsíc květen, měsíc červen, pololetí, and zadané období. A blue arrow points from the text above to the dropdown menu.




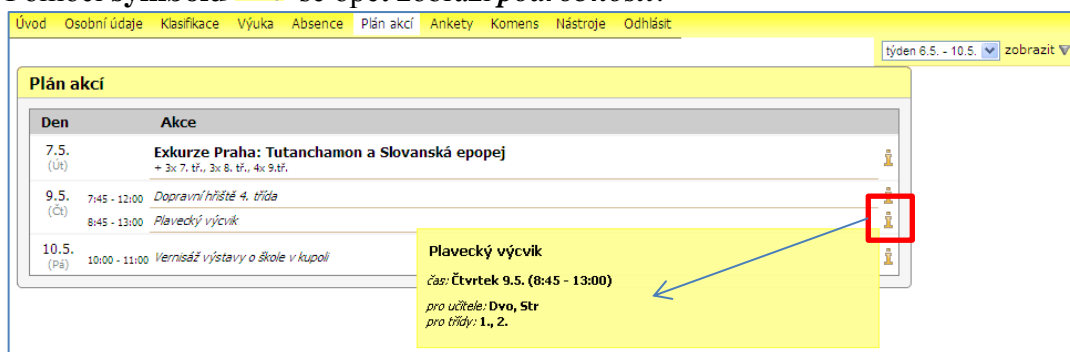
The screenshot shows the 'Plán akcí' page with a list of activities. The activities are:

Den	Akce
7.5. (Út)	Exkurze Praha: Tutanchamon a Slovanská epopej + 3x 7. tř., 3x 8. tř., 4x 9. tř.
9.5. (Čt)	7:45 - 12:00 <i>Dopravní hřiště 4. třída</i> 8:45 - 13:00 <i>Plavecký výcvik</i>
10.5. (Pá)	10:00 - 11:00 <i>Vernisáž výstavy o škole v kupoli</i>

A dropdown menu is open on the right, showing the same options as in the first screenshot. A blue arrow points from the text above to the dropdown menu.

Obvykle se vám zobrazí i akce jiných tříd (chceme, abyste měli přehled o dění ve škole).

Pomocí symbolu  se opět zobrazí **podrobnosti**.



The screenshot shows the 'Plán akcí' page with a detailed view of the 'Plavecký výcvik' activity. The activity details are:

Plavecký výcvik
čas: **Čtvrtek 9.5. (8:45 - 13:00)**
pro učitele: **Dvo, Str**
pro třídy: **1., 2.**

A red box highlights the person icon next to the activity, and a blue arrow points from the text above to the detailed view.

Záložka **Ankety** slouží k vyplnění vytvořených anket. Je pravděpodobné, že vás čas od času oslovíme s prosbou o poskytnutí zpětné vazby o naší práci, či vyplnění hodnotícího dotazníku k některé z akcí, že vás požádáme o vyplnění přihlášky vašeho dítěte k volitelnému předmětu atd.

Záložka **Komens**, Záložka **Nástroje** a Záložka **Odhlásit** jsou asi jasné.